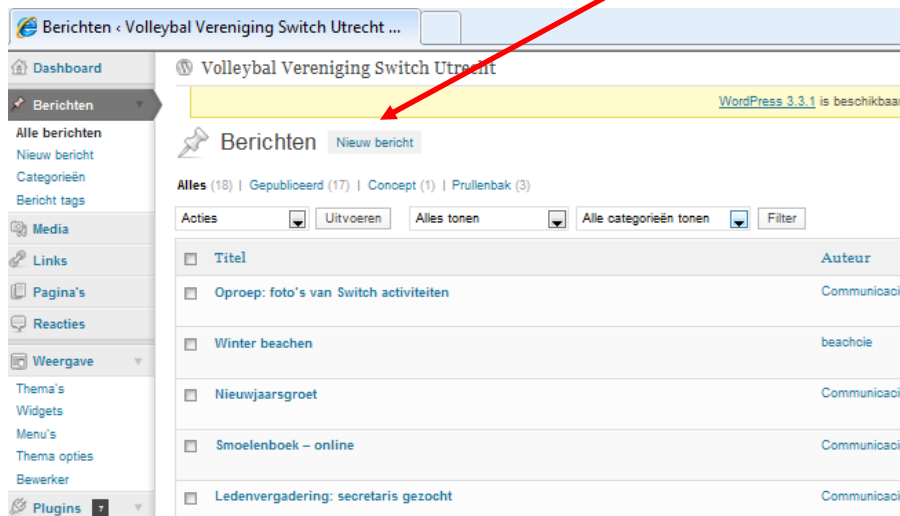
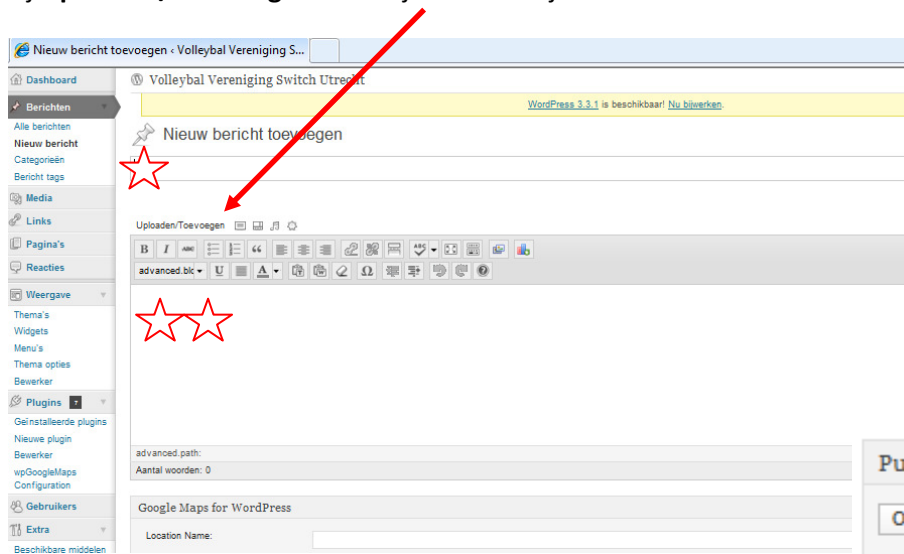



Handleiding: opstellen nieuwsbericht vv Switch-site

Ga naar de website en klik onder in het scherm op **inloggen**. Log in met je persoonlijke gegevens: *voornaam.achternaam* en *wachtwoord*. Ga naar **Berichten**, kies voor **Nieuw bericht**.

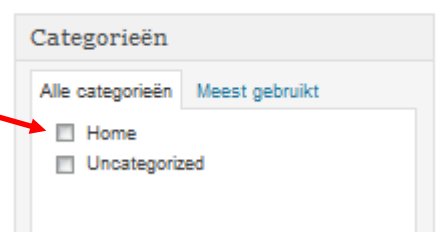


Noteer een duidelijke en korte titel in de bovenste balk (zie ☆), de overige tekst van je nieuwsbericht kun je in het bredere kader (zie ☆ ☆) plaatsen. Plaatjes en foto's kun je plaatsen bij **Uploaden/ Toevoegen** en het juiste icoontje kiezen.



Link plaatsen: klik op het icoontje  en voeg de complete websitelink toe in het scherm dat dan verschijnt.

Om het nieuwsbericht op de homepage van de site zichtbaar te krijgen, is het van belang om in de rechterkolom bij **Categorieën** het hokje bij **Home** aan te vinken.



Voor vragen of opmerkingen,
contact: communicacie@vsvswitch.nl